

Ufficio Comando
Piazzale Marconi, 1
42017 Novellara
Tel. 800 841214

CORPO UNICO DI POLIZIA MUNICIPALE

ATTIVITÀ DEL CORPO UNICO DI POLIZIA LOCALE ANNO 2021

La dotazione organica del Corpo di Polizia Locale della Bassa Reggiana è di nr° 58 operatori, 37 uomini e 21 donne (1 Comandante, 4 funzionari, 10 ufficiali e 43 operatori).

Il personale opera negli 8 comuni organizzato con presidi fissi organizzati su due turni di lavoro, tutti giorni della settimana, dalle 7,00 alle 19,00. Nelle giornate di venerdì, sabato e domenica è stato introdotto anche il servizio serale con orario protratto fino alle 24,00/01,00.

Tutti gli agenti sono armati e forniti di dispositivi di autotutela (arma, manette, spray urticante, bastone estensibile, giubbotti anti proiettile, scudo ecc.) e, dalla fine del 2021, anche di telecamere indossabili da uomo (c.d. Body-Cam).

Il parco automezzi è costituito da n° 20 autoveicoli 3 uffici mobili, 2 motoveicoli e 18 biciclette. Nel corso del 2021 si è proceduto a rinnovare parzialmente il parco sostituendo 3 veicoli vecchi con 3 veicoli ibridi. Nel corso del 2022 si dovrà procedere alla sostituzione di 7 veicoli per superamento dei limiti di noleggio con altrettanti veicoli ibridi.

Negli ultimi anni è stata perseguita la specializzazione del personale in servizio presso la Polizia Locale della Bassa Reggiana, attraverso l'implementazione e la costituzione di **nuclei specializzati**, istituiti per affrontare in modo strategico le problematiche e le specificità dei diversi campi di intervento. Allo stato attuale sono attivi i seguenti nuclei/servizi:

- Ufficio di polizia giudiziaria;
- Servizio pronto intervento e infortunistica stradale;
- Nucleo benessere e tutela animali;
- Laboratorio falsi documentali;
- Nucleo controllo traffico pesante;
- Nucleo antiviolenza per il contrasto a fenomeni di violenza in famiglia;
- Nucleo piloti aeromobili leggeri;
- Laboratorio per acquisizione digitale forense di dati da dispositivi mobili.

Gli operatori sono dotati di strumentazione all'avanguardia costituita da sistemi di rilevazione degli incidenti stradali (1 Topcrhasc, 1 Sistema metrico planimetrico e fotografico di accertamento tridimensionale dell'incidente stradale I-Cam 3D) strumentazione per analizzare e certificare la falsità dei documenti, dispositivi per lo scarico e l'analisi dei crono tachigrafi digitali e per il controllo dell'autotrasporto (Police- Controller), 2 aeromobili leggeri (c.d. Droni) attrezzati con videocamere per visione notturna e termico scanner, 4 etilometri e 12 precursori, 20 devices mobili adattati per la stampa immediata dei verbali, tablet per collegamenti al sistema integrato di videosorveglianza costituito da 45 postazioni, 3 apparati bidirezionali per la rilevazione della velocità media, 1 apparato per la rilevazione della velocità in modalità dinamica, 1 apparato bidirezionale per la rilevazione con semaforo rosso, 10 supporti per interfacciarsi con le banche dati in uso alle forze di polizia e sistema per l'acquisizione digitale forense dei dati in memoria di telefoni cellulari, smartphones, ecc.

Tab.1 -Attività Front-office-

Anche nel 2021 l'attività della Polizia Locale è risultata fortemente condizionata dalla emergenza sanitaria determinata dal Covid-19. La P.L. ha dedicato un particolare impegno nei controlli finalizzati a contenere la diffusione del contagio e nella gestione di tutte le problematiche connesse al lockdown concretizzatesi nel rispondere alle centinaia di richieste di informazioni e di aiuto che giornalmente sono pervenute dai cittadini.

L'attività degli operatori non si è limitata alle azioni di controllo del territorio, ma si è districata nel sostegno, meno visibile ma altrettanto importante, fornito dalla **Centrale Operativa del**

Corpo sulla quale si sono riversati giornalmente tantissime telefonate da parte di persone che, esplicitando problematiche personali, chiedevano chiarimenti, risposte ed interpretazioni, sui Decreti Legge, sui DPCM e sulle varie Ordinanze che di volta in volta entravano in vigore.

I servizi sul territorio sono stati aumentati ed intensificati nel periodo estivo, soprattutto nei giorni festivi e negli orari serali, mentre sono leggermente calati in autunno e nel mese di dicembre a causa del calo del personale dovuto ai contagi ed alle norme sulla quarantena che hanno interessato anche gli operatori di P.L.

In attesa dello sblocco delle procedure di invio delle cartelle esattoriali e delle ingiunzioni fiscali stabilite dalla normativa finanziaria, l'Unione ha proceduto all'invio di avvisi bonari per invitare i trasgressori a perfezionare i pagamenti in sospeso, evitando ulteriori gravami fiscali.

Questa procedura ha consentito di perfezionare bonariamente il pagamento di 772 verbali non pagati relativi a sanzioni del 2018 che pertanto non saranno oggetto di procedimenti di riscossione coattiva. La stessa procedura verrà seguita relativamente ai verbali non pagati relativi all'anno finanziario 2019.

Nell'attività della Polizia Locale vi sono numerosi "eventi critici", situazioni traumatiche in grado di sconvolgere le capacità di adattamento di un individuo con conseguente percezione di vulnerabilità e perdita di controllo, es.: disastri naturali, aggressioni personali violente, gravi incidenti automobilistici, interventi per tentativi/suicidio, interventi per esecuzione di TSO o per assistenza a vittime di violenza o maltrattamenti, rinvenimenti di cadaveri (solo 8 nell'ultimo anno), comunicazione del decesso ai familiari, ai quali si sono aggiunti negli ultimi due anni interventi connessi alla gestione della pandemia da COVID19, ecc.

A partire dal 2021 il Corpo ha cercato di risolvere tali problematiche mettendo in atto strategie di gestione delle situazioni lavorative critiche per fronteggiare i segnali di stress. Il progetto è stato impostato sulla formazione primaria di tutti gli appartenenti al Corpo riguardo la gestione degli eventi critici, il riconoscimento delle fonti di stress e i relativi sintomi, il tutto al fine di fornire al personale gli strumenti per fronteggiare il momento e ristabilire il normale equilibrio. Il progetto che da sperimentale dovrebbe diventare permanente prevede 3 steps:

- La formazione degli Ufficiali e A.P.O. finalizzata a chiarire la motivazione e gli obiettivi del progetto e fornire le informazioni necessarie per informare/preparare i sottoposti.
 - Incontri formativi con tutti gli operatori, suddivisi in gruppi di non più di 10 da attivarsi una volta l'anno.
 - La possibilità di attivare in ogni momento il supporto della figura "professionista", su base volontaria, o su richiesta del Comandante, al verificarsi di eventi particolarmente traumatici.
- Dopo aver portato a termine le prime due fasi, nel corso dell'anno in 3 occasioni il comando ha ritenuto opportuno attivare la procedura di verifica in concomitanza con il verificarsi di eventi particolarmente traumatici.

Da segnalare che il progetto prevede, nella fase di formazione e gestione dei gruppi di sostegno, il coinvolgimento degli operatori dei servizi di protezione civile e dei servizi sociali dell'Unione e degli altri uffici dell'Unione Bassa Reggiana che spesso operano affianco al personale della Polizia Locale nella gestione degli "eventi critici".

Attività Front-office	2014	2015	2016	2017	2018	2019	2020	2021
Richieste intervento sala operativa	2287	2588	2644	2603	2568	2518	2.608	2.768
Pattuglie giornaliere (no O.P.)	n.r.	n.r.	4721	3972	4307	5296	3.545	3.357
Pattuglie controlli Ordine Pubblico							1.364	1.208
Totale Segnalazioni ed esposti	1743	1856	1188	1197	768	642	596	1.235
Informazioni/investigazioni (Anagrafe/Stato civile)	3880	4722	4993	5128	4769	4797	4.855	8.593
Informazioni/notifiche Enti FF.PP.	n.r.	1978	1269	1907	1664	952	905	1.039
Ordinanze di viabilità temporanea	n.r.	391	338	337	427	454	190	384
Procedure gestione TSO e ASO	32	34	33	45	44	40	29	40
Totale procedimenti/interventi	n.r.	11498	15186	15189	14547	14389	14092	18.558

Tab. 2 Controlli Ordine Pubblico

La polizia locale svolge direttamente le funzioni di polizia amministrativa, giudiziaria e stradale, non può svolgere autonomamente **funzioni di pubblica sicurezza** che sono affidate dalla legge alle forze di polizia a competenza generale.

La Polizia Locale può essere chiamata a svolgere **“funzioni ausiliarie di pubblica sicurezza”** ai sensi dell'Art. 3 della legge n. 65/1986 che prevede che “Gli addetti al servizio di Polizia Locale esercitano nel territorio di competenza le funzioni istituzionali previste dalla presente legge e collaborano, nell’ambito delle proprie attribuzioni, con le Forze di polizia dello Stato, previa disposizione del sindaco, quando ne venga fatta, per specifiche operazioni, motivata richiesta delle competenti autorità”.

I sindaci dell’Unione dei Comuni della Bassa Reggiana hanno sottoscritto con la Prefettura di Reggio Emilia i “Patti per la Sicurezza” attraverso i quali hanno adempiuto alla procedura di messa a disposizione del personale del Corpo Unico della Polizia Locale in possesso della qualifica di “Agente di Pubblica Sicurezza” per lo svolgimento di servizi di Ordine Pubblico.

In virtù di quanto sopra riportato, il Prefetto ha disposto nel corso della riunione del Comitato per l’Ordine e la Sicurezza Pubblica del 8 marzo 2020 e successive integrazioni, il concorso della Polizia Locale nella programmazione e svolgimento dei Servizi di controllo “Volti al contrasto della diffusione del Corona Virus Covid-19”.

Di conseguenza, il Questore predispone giornalmente specifiche ordinanze, individuando anche i contingenti di personale del Corpo Unico della Bassa Reggiana che fanno parte del dispositivo che deve effettuare i controlli di Ordine Pubblico stabiliti dalle ordinanze.

Nel corso del 2021 sono state **1.208** le pattuglie messe a disposizione del Questore dal Corpo Unico, per un totale di **2.620** operatori che hanno effettuato **28.632** controlli (persone-auto-attività).

Si ricorda che durante lo svolgimento di tali servizi il personale impiegato risponde direttamente all’ufficiale di Pubblica Sicurezza individuato dal Questore nell’Ordinanza come Responsabile del Servizio, dal quale riceve direttamente ordini e disposizioni.

Controlli normativa Covid	Anno 2020	Anno 2021
Numero pattuglie impiegate in servizi Ordine Pubblico	1.364	1.208
Numero operatori impegnati in servizi Ordine Pubblico	2.745	2.620
Numero controlli	24.445	28.632
Controlli persone/auto	8.772	11.253
Controlli attività	15.673	17.379
Sanzioni contestate ai privati	132	98
Sanzioni contestate alle attività	8	2
Sanzioni penali	32	1

Tab. 3 -Servizi sovra comunali-

Quasi tutte le pattuglie impiegate nei servizi sovracomunali sono state impiegate in servizi di ordine pubblico, mentre, a differenza degli anni precedenti, non vi sono stati servizi notturni dedicati al tema dei controlli sull’uso delle sostanze alcoliche e stupefacenti per difficoltà tecniche ad eseguire i controlli su strada.

Da rilevare che in concomitanza con il diradarsi delle restrizioni sono riprese in tutti i comuni dell’Unione le fiere e le manifestazioni che hanno richiesto comunque un impegno notevole di personale.

Servizi Sovracomunali	2014	2015	2016	2017	2018	2019	2020	2021
Turni festivi	n.r.	62	61	63	63	60	62	60
• Pattuglie impiegate	n.r.	341	361	394	367	406	381	382
• Operatori impiegati	n.r.	745	774	805	778	816	786	778
Turni serali	73	89	98	105	94	154	166	160
• Pattuglie impiegate	n.r.	137	137	153	137	305	320	309
• Operatori impiegati	n.r.	326	336	358	320	621	651	643
Turni notturni	10	13	25	31	26	8	7	2
• Pattuglie impiegate	n.r.	24	61	67	60	18	17	4
• Operatori impiegati	n.r.	59	142	149	127	39	37	8

Totale pattuglie in turni sovracomunali (382+309+2) = **693**

Tab 4 -Formazione –

Nel corso del 2021 alcuni corsi di aggiornamento e formazione sono ripresi, anche se soprattutto in Fad, viste le difficoltà ad organizzare i corsi in presenza. È proseguita, senza sosta, anche nel 2021 l'attività di formazione ed aggiornamento del personale sul tema della prevenzione degli infortuni sul lavoro, l'uso delle armi e delle procedure di autodifesa, nonché sul tema della sicurezza e della prevenzione sanitaria.

I corsi di primo soccorso e quelli sulla sicurezza sul lavoro sono stati effettuati dalla Scuola Interregionale di Polizia Locale dell'Emilia Romagna ed hanno coinvolto 10 agenti e 4 ufficiali.

Particolare attenzione è stata dedicata dal Comando alle procedure di reclutamento, infatti, nonostante le limitazioni stabilite dalle normative anti-Covid, il Corpo è riuscito a portare a termine nel corso dell'anno sia la procedura per la formazione della graduatoria per Ufficiali che quella per l'assunzione di agenti.

Da segnalare l'attività impostata nel 2021, ma completata nei primi giorni di gennaio 2022, che ha visto ben 30 operatori del Corpo Unico impegnati nel corso di avviamento all'uso del Defibrillatore (DAE) e altre 6 impegnati nel percorso di re training. Nel corso del 2022 il Corpo si doterà di un numero adeguato di dispositivi (defibrillatori) da installare nelle sedi e su altri veicoli impegnati nei controlli del territorio.

Numero Operatori	2016	2017	2018	2019	2020	2021
Formazione sicurezza sul lavoro D.Lgs. 81/08	21	32	22	12	3	14
Aggiornamento per la squadra di primo soccorso	13	0	17	4	0	14
Addetti alla squadra emergenze ed antincendio	8	0	26	4	0	0
Uso defibrillatore	10	8	3	6	0	36
Corso di aggiornamento per RLS				1	1	1
Corsi aggiornamento Codice della Strada	50	61	33	42	0	4
Corso gestione dello stress	0	0	55	0	0	56
Corso autotrasporto	8	5	6	16	8	8
Corso addestramento Armi	48	49	55	55	56	57
Corso addestramento uso strumenti autotutela		40	55	55	56	57
Seminari Vari	16	16	22	20	5	20
Corso Formazione Neo Assunti	0	0	9	9	0	10
Corso gestione violenze in famiglia	0	0	8	12	5	4
Corso prima formazione Ufficiali	0	0	0	7	5	4
Corso Formazione conduttori Droni	0	0	0	4+2	4	4
Corso Formazione prevenzione Covid-19					35	4
Totale	216	174	311	249	143	293

Tab 4-bis Ore Formazione

Numero ore	2016	2017	2018	2019	2020	2021
Formazione sicurezza sul lavoro D. Lgs. 81/08	8	17	126	120	18	112
Aggiornamento per la squadra di primo soccorso	4	0	68	24	0	56
Addetti alla squadra emergenze ed antincendio	4	0	130	32	0	0
Uso defibrillatore	6	5	15	18	0	186
Corso di aggiornamento per RLS				8	8	8
Corsi aggiornamento Codice della Strada	4	152	107	158	0	16
Corso gestione dello stress	0	0	440	0	0	112
Corso autotrasporto	8	24	30	52	32	64
Corso addestramento Armi	96	135	165	166	168	172
Corso addestramento uso strumenti autotutela	0	160	44	84	88	84
Seminari Vari	94	98	154	146	5	98
Corso Formazione Neo Assunti	0	0	2070	405	0	2500
Corso gestione violenze in famiglia	0	0	64	176	30	8
Corso prima formazione Ufficiali	0	0	0	636	400	400
Corso Formazione conduttori Droni	0	0	0	160	16	16
Totale	272	367	3413	2.185	887	3.832

Tab 5 –Contenzioso-

Nonostante il consistente aumento del numero di sanzioni il contenzioso, ha interessato una percentuale minima delle violazioni accertate (0,55%) ed ha riguardato, come negli anni precedenti, soprattutto verbali che prevedevano l'applicazione di sanzioni accessorie riguardanti il sequestro del veicolo o la sospensione della patente di guida.

Nel 17% dei casi i ricorsi sono stati accolti ed i verbali archiviati. In dodici occasioni il Corpo ha presentato opposizione davanti al tribunale Ordinario.

In 6 casi i ricorsi in opposizione sono già stati definiti dal Tribunale di Reggio Emilia ed in tutti i casi i Giudici di secondo grado hanno sancito la regolarità delle procedure e dei verbali redatti dal Corpo, condannando i trasgressori al pagamento delle spese di giudizio ed a rimborsare all'Unione anche le spese da questa anticipate a seguito del riconoscimento di debiti fuori bilancio.

Contenzioso	2015	2016	2017	2018	2019	2020	2021
Ricorsi Prefetto	11	51	29	49	45	44	117
Ricorsi Giudice di Pace	36	91	107	83	91	126	206
TOTALE	46	142	136	132	136	170	343

Tab 6 -Polizia Amministrativa-

dati relativi ai controlli di polizia amministrativa rilevano una attenzione particolare da parte del Corpo al contrasto della diffusione del Corona Virus Covid-19 ma anche ai temi ambientali alle cui verifiche si deve il raddoppio delle violazioni accertate (280 rispetto alle 136 dell'anno precedente).

In parte, tale aumento è dovuto all'avvio nel mese di dicembre di un nuovo progetto di controllo e tutela ambientale per il decoro urbano e il contrasto alle discariche abusive i cui risultati saranno più evidenti nel corso del 2022.

I dati sotto riportati tengono in considerazione la circostanza che i controlli istituzionali sono calati nel periodo di limitazione della circolazione dovuti al Covid, così come sono calati i controlli effettuati durante le fiere e le manifestazioni.

Polizia Amministrativa	2014	2015	2016	2017	2018	2019	2020	2021
Controlli Edilizia e ambiente	490	571	465	372	403	409	219	243
Totale controlli commerciali (di cui):		1086	1070	975	1164	1102	1081	991
Controlli Commercio e Pubblici Esercizi	536	462	439	319	431	471	572	482
Controlli Fiere e Mercati	n.r.	624	631	631	733	631	509	509

• Sanzioni Illeciti Commerciali	15	9	18	6	3	8	16	23
• Sanzioni Illeciti Edilizia e ambiente	15	71	98	119	72	193	136	280
• Regolamenti polizia urbana	n.r.	24	48	61	64	26	49	56
• Violazioni norme amministrative (cessione di fabbricato, stranieri DPCM)	0	0	22	33	68	33	141	138
Totale sanzioni amministrative.		104	189	219	207	260	342	497

Tab 7 -Educazione stradale-

Si tratta dell'attività che ha più risentito degli effetti della Pandemia. La presenza della Polizia Locale all'interno delle scuole è rimasta costante ma è fortemente calata nel corso del 2021 a causa delle restrizioni che hanno impedito anche quest'anno di portare a termine le attività programmate. Laddove è stato consentito operare l'attività si è esplicitata in poche ore (2) per ovvi problemi connessi alla prevenzione.

Nonostante le difficoltà organizzative sopra evidenziate, salvo qualche rara eccezione, nel corso del 2021 in concomitanza con la frequenza in presenza degli alunni, è stato sempre assicurato il presidio di **19** plessi scolastici presenti nel territorio dell'Unione con un impiego giornaliero di **36** operatori tra mattina e pomeriggio.

Educazione alla legalità	2014	2015	2016	2017	2018	2019	2020	2021
Numero classi	n.r.	139	162	156	174	163	14	19
Numero ore	212	288	324	312	348	312	56	38
Numero alunni	n.r.	2935	3078	2826	3112	2934	322	494

Tab 8 -Infortunistica stradale-

Anche il bilancio dell'ufficio infortunistica ha risentito dell'emergenza sanitaria legata alla pandemia. Il numero degli incidenti è leggermente aumentato rispetto al 2020 (anno in cui vigeva il divieto di circolazione nelle ore notturne). Più consistente l'aumento del numero dei feriti, mentre è risultato costante il numero delle persone decedute.

Da segnalare che, in concomitanza con l'attivazione dei due sistemi di rilevazione della velocità media sui due tratti della variante SP63R, nei tratti indicati è stato rilevato un brusco calo degli incidenti e, comunque, nessuno con conseguenze letali o gravi per i passeggeri.

Nel corso del 2022, in conseguenza di un provvedimento della Prefettura di Reggio Emilia sulla SP. 111, strada con il più alto indice di incidentalità del territorio dell'Unione, dovrebbe essere collocato un sistema di rilevazione simile.

Sull'efficienza dell'unità operativa dell'infortunistica stradale l'Unione ha investito molto negli ultimi anni al fine di perseguire: maggiore efficienza del servizio, un aumento della Sicurezza per la circolazione stradale, un aumento degli standard di Sicurezza per gli operatori e notevoli economie procedurali.

Per far questo, oltre che investire fortemente nella formazione e specializzazione del personale, il Corpo si è dotato di strumentazione all'avanguardia quale:

- Un dispositivo equipaggiato con software specifico per il rilievo dei sinistri in grado di acquisire con precisione sul luogo dell'incidente misure, immagini e altri dati di interesse utilizzando sistemi satellitari: GNSS (Global Navigation Satellite System),

- Un dispositivo che utilizza per i rilievi il Sistema metrico planimetrico e fotografico di accertamento tridimensionale I-Cam 3D.

Infortunistica stradale	2014	2015	2016	2017	2018	2019	2020	2021
Incidenti con feriti	93	121	128	136	139	134	105	112
Incidenti con esiti mortali	2	2	2	3	2	3	3	3
Incidenti con soli danni a mezzi o cose	88	61	62	69	79	89	50	58
• Persone decedute	/	4	2	3	2	3	3	3
• Persone ferite	/	171	168	182	190	188	148	172
Totale incidenti	183	184	192	209	220	226	158	173

Sospensione/revoca patente	2014	2015	2016	2017	2018	2019	2020	2021
• A seguito di incidente	n.r.	12	19	9	10	12	23	21
• Querele per lesioni colpose		15	6	4	2	1	5	9
• Segnalazione Prefettura Ex art 223	n.r.	74	73	90	79	80	86	86
Accesso atti infortunistica stradale						310	238	345

Tab 9 Sanzioni per violazione norme del Codice della Strada

Complessivamente l'attività dell'Ufficio verbali risulta essere aumentata a dismisura (si è passati da 7.784 sanzioni rilevate nel 2015 a 62.200 sanzioni rilevate nel 2021) e particolarmente importanti risultano gli accorgimenti tecnici e procedurali adottati al fine di non intasare l'attività dell'ufficio, digitalizzando ed informatizzando al massimo le procedure interne ed esterne.

A questa esigenza risponde il progetto di trasferimento dell'infrastruttura di gestione dell'ufficio verbali del Corpo P.L. on-premise verso soluzioni Cloud IaaS/SaaS.

L'obiettivo è strettamente connesso con l'avvio del percorso di introduzione di nuove tecnologie e servizi digitali. Il Progetto di ICT (integrazione dei gestionali nel cloud) è stato concepito in linea con quella che costituirà la strategia per il nuovo PRT triennale 2021-2023.

La finalità è quella di avviare un processo capace di liberare il potenziale personale e professionale per raggiungere con piena soddisfazione obiettivi rilevanti per sé stessi e per l'organizzazione.

Il progetto che il Corpo Unico di Polizia locale della Bassa Reggiana intende portare avanti persegue quindi criteri di efficienza operativa e riduzioni di costi, rendendo più semplice ed economico l'aggiornamento dei software, aumentando l'interazione tra la tecnologia e i fruitori, garantendo la sicurezza e la protezione dei dati, velocizzando l'erogazione dei servizi ai cittadini e l'interoperabilità dei dati (es. Servizi digitali ai cittadini, l'introduzione di pagamenti elettronici conformi alle direttive PagoPA, POS Mobili PAGOPA da fornire in dotazione alle pattuglie operanti su strada, ecc).

I dati sotto riportati, testimoniano di un consistente aumento dell'attività sanzionatoria dovuto anche all'introduzione di due nuovi strumenti di rilevamento della velocità media sui tratti della variante dove negli anni passati era risultato più alto il numero di incidenti con gravi conseguenze. L'analisi dei dati indica però chiaramente anche un aumento delle sanzioni comminate senza l'utilizzo di strumentazione fissa.

Particolarmente significative risultano i numeri relativi alle sanzioni dovute alla mancata efficienza dei veicoli, comportamento alla guida, mancata copertura assicurativa e violazione delle norme sull'autotrasporto.

Da rilevare, infine, che, a differenza degli anni precedenti, si è avuto un aumento consistente delle sanzioni notificate all'estero. Infatti, attraverso una procedura complessa messa in campo

dalla regione Emilia Romagna si è arrivati ad individuare un sistema che consente di perfezionare la notifica all'estero dei verbali di contestazione di violazione di norme del codice della strada.

Tale procedura ha consentito la notifica nel corso del 2021 di n° 1451 verbali in paesi dell'Unione Europea ed extra UE e soprattutto di ottenere, al 31 dicembre, il pagamento di 742 verbali.

Alla data del 31.12.2020 le sanzioni per superamento dei limiti di velocità contestate risultano essere state **51.852** (erano 13.865 nel 2020) di cui 6.443 ad autocarri.

L'aumento dell'attività sanzionatoria riguarda non solo i verbali accertati con strumentazione fissa, ma anche gli altri, che sono passati da 8.786 a 12.515, rilevati nel corso dei servizi di controllo di 7.720 veicoli ai quali vanno aggiunti i veicoli controllati nel corso dei servizi di ordine Pubblico.

In relazione agli strumenti utilizzati risultano:

- nr° **46.402** (7951) sanzioni per superamento velocità media (c.d.Tutor);
- nr° **2.888** (2833) con scout-speed,
- nr° **2.562 (3081)** con autovelox.

Totale violazioni velocità per fasce

< 10 km/h	30.419 (7.792)
Tra 10 < 40 km/h	21.115 (5.688)
Oltre 40 km/h	262 (168)
Oltre 60 Km/h	56 (17)
Totale sanzioni	51.852 (13.865)

Sanzioni Codice della strada	2014	2015	2016	2017	2018	2019	2020	2021
Totale sanzioni strumentazioni fisse	3576	3653	2.846	6.532	7127	8.758	11.032	49.685
Sanzioni senza strumentazione fissa	3614	4131	7.725	8.225	10.242	11.168	8.786	12.515
Totale sanzioni per sosta	3115	2104	3.159	2.584	2696	2.912	1.890	1.711
Superamento limiti velocità con operatori	n.r.	565	1.802	2.007	2055	3.868	2.833	2.888
Mancanza documentazione	n.r.	620	1050	1.287	1887	1.799	2.218	5.913
Non efficienza veicoli	n.r.	253	958	1.388	1847	1.464	234	530
Comportamento alla guida (precedenza, rispetto segnaletica rosso ecc.)	n.r.	230	258	330	477	358	537	869
Sicurezza (casco, cinture, telefono, sistemi di ritenuta ecc.)	n.r.	138	166	171	287	246	309	133
Accertamenti condizioni conducenti (ex-penali)	17	48	77	67	97	86	*32	38
Mancata copertura assicurativa	n.r.	100	201	414	447	434	**289	544
Violazione norme autotrasporto	n.r.	n.r.	21	169	379	437	363	575
Altro	n.r.	n.r.	33	38	70	64	81	35
Totale accertamenti	7190	7784	10.578	14.987	17.369	19.926	19.818	62.200

TAB 9-bis Patente a Punti

Nel corso dell'anno 2021 l'attività di Polizia Stradale condotta dal Corpo ha portato alla sottrazione di **55.452** punti dai documenti di guida (più che raddoppiati rispetto al 2020 quando erano stati 22.765).

In particolare dal raffronto con il 2020 emergono:

- **43.348** (18.925) punti sono stati sottratti per velocità pericolosa;
- **2.770** (938) per mancata assicurazione del veicolo;

- **216** (152) per guida sanzioni con rilevanza penale;
- **4.434** (512) per passaggio con semaforo rosso;
- **392** (367) per sosta su stalli riservati ai disabili.

Patente a Punti	2019	2020	2021
Per velocità pericolosa	15.600	18.925	43.348
Per sanzioni con rilevanza penale	395	152	216
Per mancata assicurazione del veicolo	1.842	938	2.770
Per passaggio con semaforo rosso	306	512	4.434
Per sosta su stalli riservati ai disabili	280	368	392
Per altre infrazioni	1.449	1.870	292
Totale Punti detratti	19.872	22.765	55.452

Tab 10 - Sanzioni Accessorie al Codice della Strada (patenti e veicoli)

Sono risultate **396** (279) **le patenti ritirate o sospese**, mentre sono risultati **588** (446) **i veicoli interdetti dalla circolazione**.

Quest'ultimo numero risulta in aumento, nonostante il minor numero di veicoli in transito a causa delle restrizioni determinate dal Covid-19 ed i provvedimenti di proroghe di validità della documentazione di assicurazione, di revisione, della patente a cui la sanzione accessoria la sanzione di interdizione è spesso collegata.

Provvedimenti di interdizione alla guida	2014	2015	2016	2017	2018	2019	2020	2021
Guida in stato di ebbrezza	n.r.	30	36	39	32	25	8	14
Uso sostanze stupefacenti	n.r.	2	4	1	4	3	1	2
Superamento limiti di velocità	n.r.	29	127	210	239	209	178	288
Altro (fuga, lesioni colpose ecc)*	53	15	6	10	14	6	6	6
Incidente stradale e Segnalazioni ex art. 223	n.r.	86	92	99	89	80	86	86
Totale patenti ritirate o sospese	53	162	265	359	378	323	279	396
Provvedimenti di interdizione dei veicoli	2014	2015	2016	2017	2018	2019	2020	2021
Veicoli sottoposti a sequestro	n.r.	81	210	220	201	197	48	37
Veicoli sottoposti a fermo	n.r.	30	35	32	23	25	15	21
Veicoli sospesi dalla circolazione	n.r.	216	931	1582	1388	1.201	383	530
Totale veicoli	58	327	1176	1834	1612	1423	446	588

Tab 11 Controllo Autocarri

Nonostante il grosso impiego degli operatori del servizio nei servizi di controllo di ordine pubblico il numero dei controllo sull'autotrasporto risulta in linea con le previsioni, così come il numero dei veicoli sottoposti a controllo ed il numero di sanzioni rilevate.

Giova considerare che i controlli a cui si fa riferimento sono spesso lunghi e complicati, sia per la durata dei procedimenti di scarico dei dati che per la complessità delle norme da applicare che spesso dipendono da interpretazioni di norme europee.

Per agevolare l'attività del Nucleo, il Corpo si è dotato di strumentazione all'avanguardia per analizzare e certificare i dati dei crono tachigrafi digitali e per il controllo dell'autotrasporto (Police-Controller), in grado di individuare eventuali truffe o modifiche dei sistemi di memorizzazione dei dati.

ANNO	2016	2017	2018	2019	2020	2021
Servizi controllo autocarri	22	70	137	294	210	289
Numero autocarri sottoposti a controllo completo	48	218	326	370	395	400
Numero sanzioni	21	169	189	437	363	456

Tab 12 -Attività di Polizia Giudiziaria –

Anche nel 2021 l'attività dell'Ufficio di Polizia Giudiziaria, è risultata influenzata dalle situazioni create nel nostro territorio, legate all'andamento epidemiologico del virus SARS-COV-19. L'Ospedale di Guastalla per molti mesi è stato dichiarato "Ospedale Covid", per cui, per un lungo periodo tutte le urgenze relative a procedure connesse al c.d. "codice rosso" sono state dirottate sull'Ospedale di Reggio Emilia e questo ha comportato la difficoltà da parte degli operatori della Polizia Locale a seguire gli aspetti penali connessi a tali ricoveri. Ciò nonostante, l'Ufficio di Polizia Giudiziaria ha mantenuto la sua piena operatività, anche se in certi periodi l'apertura al pubblico è stata organizzata solo attraverso un accesso regolamentato su appuntamento.

Per quanto riguarda l'impegno in tema di violenza di genere e di reati posti in essere da minori o a danno di questi, oltre a quanto riportato nella tabella di seguito riportata, gli operatori hanno dato corso a **73 deleghe** svolte per conto dell'Autorità Giudiziaria (Tribunale ordinario, Tribunale per i Minorenni e Procura Distrettuale), anche in prosecuzione di indagini iniziate nel 2020.

Su questo tema, nel corso del 2021 sono state avviate comunque **nuovi procedimenti** di cui:

- **6 indagini** hanno riguardato altrettante donne vittime di maltrattamento e coinvolto **5 minori** per violenza diretta o assistita, in tre occasioni sono state eseguite misure cautelari personali (codice rosso);
- **2 indagini** hanno riguardato atti sessuali commessi su minori;
- **1 indagine** ha riguardato un tentativo di induzione al matrimonio;
- **1 indagine** ha riguardato reati di minacce, percosse e diffusione illecita di immagini e video sessualmente espliciti a danno di una ragazza minorenni;
- **2 genitori** sono stati denunciati per il reato di abbandono di minori (3);

Anche quest'anno gli operatori dell'Ufficio hanno garantito la loro partecipazione al tavolo tecnico interistituzionale, costituito da rappresentanti di Polizia Locale, Ausl Servizi Sociali area minori e adulti, Associazione non da sola, Medico Legale, e Carabinieri, per le verifiche connesse all'attuazione del un protocollo in materia di violenza di genere sottoscritto 25 novembre 2020. L'attività del tavolo tecnico, di fatto sospesa durante i periodi più duri della pandemia è ripresa a pieno regime dall'estate del 2021.

È proseguita la collaborazione del Corpo con il servizio sociale dell'Area minori che è culminata con l'inaugurazione della "**Stanza dell'Ascolto**" luogo protetto allestito presso gli uffici della Polizia Giudiziaria ed utilizzato anche dai Servizi per i colloqui con le vittime di reato, in occasione delle comunicazioni dei provvedimenti del Tribunale per i Minorenni di Bologna ai famigliari dei minori sotto tutela, e lo svolgimento di tutte le attività che richiedono riservatezza, ivi compreso lo svolgimento in sicurezza delle procedure di allontanamento previste dall'art. 403 C.C.

La collaborazione instaurata con la rete costituita dalle direzioni ed i consigli di classe degli Istituti Rasse, Carrara e C.F.P. di Guastalla, l'Ausl, l'Unione dei Comuni della Bassa Reggiana e l'associazione "Prodigio" che aveva portato alla sottoscrizione in data 3 dicembre 2019 del protocollo "**SCUOLE LIBERE DALLE SOSTANZE ILLEGALI**", ha consentito di intervenire preventivamente e di limitare e circoscrivere episodi di violenza che vedevano coinvolti minori.

In particolare nel corso del 2021:

- **20 minori**, unitamente a 3 adulti, sono stati denunciati per reati di danneggiamento aggravato;
- **8 minori** per il reato di furto aggravato;

In 15 occasioni, grazie al rapporto instaurato con le Amministrazioni Comunali ed al positivo coinvolgimento delle famiglie, è stato possibile avviare procedure di "Giustizia riparativa" avviando percorsi di mediazione penale.

In 8 occasioni grazie alle tempestive segnalazioni da parte degli Istituti Scolastici, anche con la collaborazione con i carabinieri di Guastalla, sono state evitate risse e tensioni tra gruppi di minori.

Proprio nello svolgimento di tale attività, gli operatori del Corpo hanno sperimentato nuove tecnologie per indagare sui reati contro la persona (violenze in famiglia baby Gang ecc.), raccogliendo informazioni da utilizzare legalmente.

L'obiettivo è stato raggiunto attivando un laboratorio attrezzato per **acquisizione digitale forense** di dati da dispositivi quali: telefoni cellulari, smartphones, ecc, che consente di procedere all'automatica importazione dei dati, all'analisi e la rappresentazione degli stessi in diversi formati, garantendone la genuinità e la utilizzabilità anche come fonti di prova.

Il sistema risulta indispensabile per ricostruire la memoria dei dispositivi mobili che devono essere monitorati per ricostruire i rapporti intercorsi tra minori/ragazzi in occasione di eventi delittuosi, ma anche per provare con valenza giuridica episodi di stalking, messaggi minatori ecc.

Il progetto è stato completato con la formazione di nr° 5 operatori che sono ora in grado di effettuare le operazioni, certificando l'acquisizione dei dati con una copia forense della memoria di ciascun dispositivo garantendo **l'autenticità e l'esistenza del dato perfettamente utilizzabile in sede giudiziaria.**

Attività Polizia Giudiziaria	2014	2015	2016	2017	2018	2019	2020	2021
Totale procedimenti penali aperti	n.r.	225	238	224	205	181	215	207
Reati CDS. (guida senza patente, stato di ebbrezza, sostanze stupefacenti, omissione soccorso, fuga, ecc.)	17	48	23	67	29	26	28	35
In materia edilizia ed ambiente	23	17	19	7	4	8	6	2
In materia commercio pubblici esercizi	0	3	3	1	0	0	0	1
Reati contro il patrimonio	n.r.	37	43	16	21	29	38	28
Reati contro la persona	n.r.	15	65	23	51	49	48	33
Denunce per reati contro lo Stato (falso, droga, stranieri, dpcm ecc.)			21	19	20	23	69	24
Querele (art. 333 e 336 Cpp.) trasmesse all'AG.	35	45	10	25	23	29	34	72
Denunce per furto beni mobili/abitazione			35	13	19	25	24	23
Denunce per furto/smarrimento documenti			56	46	46	19	36	19
Numero di persone sottoposte a rilievi foto dattiloscopici al fine dell'espulsione	4	8	14	10	11	8	1	7
Numero veicoli rubati recuperati	8	8	14	15	15	4	6	1
Numero complessivo Comunicazioni di reato di iniziativa	96	132	154	113	94	94	100	104
Persone denunciate	83	103	96	92	95	105	120	125
Persone sottoposte a misura cautelare	0	0	5	7	8	2	2	3

Tab 13 - Attività Nucleo Benessere Animali –

Al Nucleo Benessere animali è affidato il compito di monitorare il rispetto delle norme che regolano la vita degli animali da affezione e selvatici. Nel corso del 2021 è proseguita l'attività del Nucleo organizzata sul presidio di Boretto per 18 ore alla settimana.

Come negli anni precedenti, il Nucleo si è fatto carico delle segnalazioni pervenute da cittadini ed enti, svolgendo le relative verifiche congiuntamente agli organi istituzionali preposti a garantire il benessere degli animali, quali l'Ufficio veterinario.

In aumento i casi di intervento su situazioni di abbandono, seguite unitamente al canile Unionale e gli interventi di recupero di fauna selvatica effettuati congiuntamente agli operatori del Rifugio Matildico.

Significativa anche l'attività di controllo della popolazione felina che prevede anche la cattura e la sterilizzazione degli animali effettuata in collaborazione servizio veterinario competente per territorio.

Interventi	2019	2020	2021
Segnalazione peri presunti maltrattamenti N.19	19	23	20
Soccorso in collaborazione con Canile intercomunale per animali in stato di abbandono	30	18	46
Controllo popolazione felina attività di cattura e sterilizzazione inibizione nascite in collaborazione servizio veterinario competente per territorio	10	11	47
Recupero fauna selvatica protetta	10	08	57
Contenzioso tra vicini, causati dalla detenzione di animali	6	07	5
Accertamenti per attività di rilevanza penale	3	0	1
Servizi dedicati	150	144	144

PAGINE SOCIAL ISTITUZIONALI - POLIZIA LOCALE UNIONE BASSA REGGIANA-

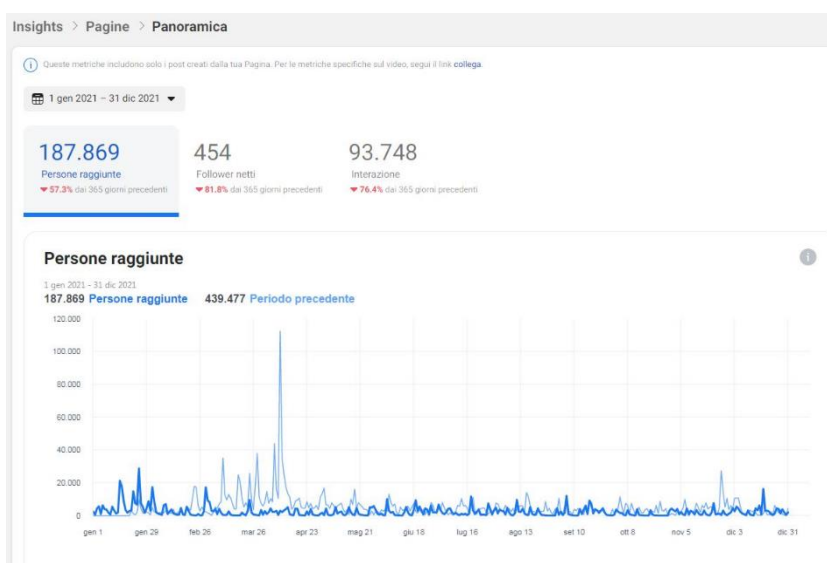
PAGINA FACEBOOK

Nel corso del 2021 il numero delle persone che hanno seguito la pagina Facebook "Polizia Locale Unione Bassa Reggiana" ha raggiunto e superato gli 8000 followers.

Il numero totale di persone raggiunte da almeno un contenuto della pagina è stato di 187.869.

Il numero delle interazioni con i post, intesi come somma delle condivisioni, commenti e reazioni è stato di 93.748.

La copertura media di un post pubblicato sulla pagina, è stata di 5905 profili raggiunti.



Facebook si conferma il social preferito dagli utenti per interagire con gli autori, circostanza ribadita dall'elevato numero di messaggi privati che giungono attraverso l'app di messaggistica Messenger.

Nel corso del 2021 abbiamo risposto a più di 300 utenti, con diversi messaggi privati, relativi per la maggior parte a richieste di informazioni,

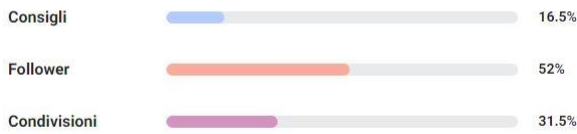
Una tipologia di contenuto molto apprezzato è quella dei brevi video, a carattere informativo e esplicativo delle attività svolte dal Corpo.

Nel corso dell'anno 2021, i video pubblicati sulla pagina hanno raggiunto 8094 minuti di visualizzazione totale.

1 gen 2021 - 31 dic 2021

Da dove arrivano le tue visualizzazioni

Origini del traffico da 1 gen 2021 - 31 dic 2021



Minuti di visualizzazione in base all'origine

Le origini del traffico per i tuoi video e i minuti di visualizzazione che ha registrato ciascuno. Le tab in basso contengono informazioni dettagliate sull'origine del traffico.

Dettagli dell'origine del traffico

Vedi come Facebook suggerisce i video e scopri di più sui follower e sulle condivisioni.

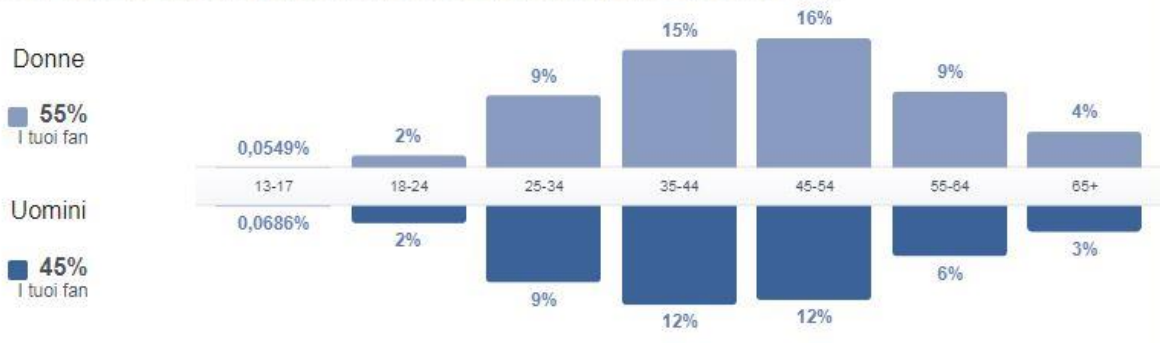
Scopri di più

Analizzando la tipologia delle persone che seguono la pagina, i dati statistici ci dicono che sono così suddivisi:

Il 55 % dei followers si trova nella fascia d'età 35-54 anni.

Il pubblico è così suddiviso per genere: 5% donne e 45% uomini.

Il numero di "Mi piace" sulla tua Pagina Facebook. Questa metrica rappresenta una stima.



PROFILO INSTAGRAM

La finalità di questo social risponde a esigenze di engagement di un pubblico più "giovane" rispetto a quello raggiunto con il profilo Facebook, il cui target prevalente rientra nella fascia di età 35-54 anni. Anche la tipologia dei contenuti pubblicati risponde maggiormente a finalità di attivazione di meccanismi empatici e di costruzione di rapporti fiduciari e "amichevoli" con gli utenti.

Per "fidelizzare" e creare meccanismi di interazione con i followers, molto importanti sono le Stories e la frequenza con cui vengono pubblicate.

Nel 2021 le stories del profilo Instagram hanno avuto una copertura media di 300 visualizzazioni giornaliere.

Il profilo Instagram si attesta a circa 1000 followers al 31/12/2021.

Il pubblico si differenzia da quello delle pagina Facebook sia per genere che per fasce di età raggiunte:

Pubblico raggiunto ⓘ

Genere



Pubblico raggiunto ①



Il pubblico di Instagram si conferma più giovane, con più del 50% dei followers nella fascia d'età 25-44 anni.

Nel corso del 2021 il numero medio di *Impression* (ossia il numero medio di volte che un qualunque contenuto del profilo Instagram PLBassareggiana è stato visualizzato su uno schermo) è stato di circa 220 al giorno.

Tab. 15 Resoconto attività ufficio verbali: (solo Sindaci)

Anno	2014	2015	2016	2017	2018	2019	2020	2021
Totale accertamenti	7.190	7.784	10.578	14.987	17.369	19.926	19.818	62.200
Incassi Sanzioni	418.580	545.250	858.145	1.163.853,00	1.278.123,78	1.608.672,17	1.448.429,49	4.806.955,99
Riscossione coattiva					74.952,49	144.421,44	256.493,24	53.683,57
Riscossione estero								134.714,08
Totale incassato					1.353.076,27	1.753.135,61	1.704.922,73	4.995.353,64